

ANEXO V

XV FESTIVAL DE TEATRO DE FORTALEZA

RIDER TÉCNICO

**CUCA MONDUBIM - CUCA JANGURUSSU - CUCA PICI - CUCA JOSÉ WALTER - DEMAIS
EQUIPAMENTOS**

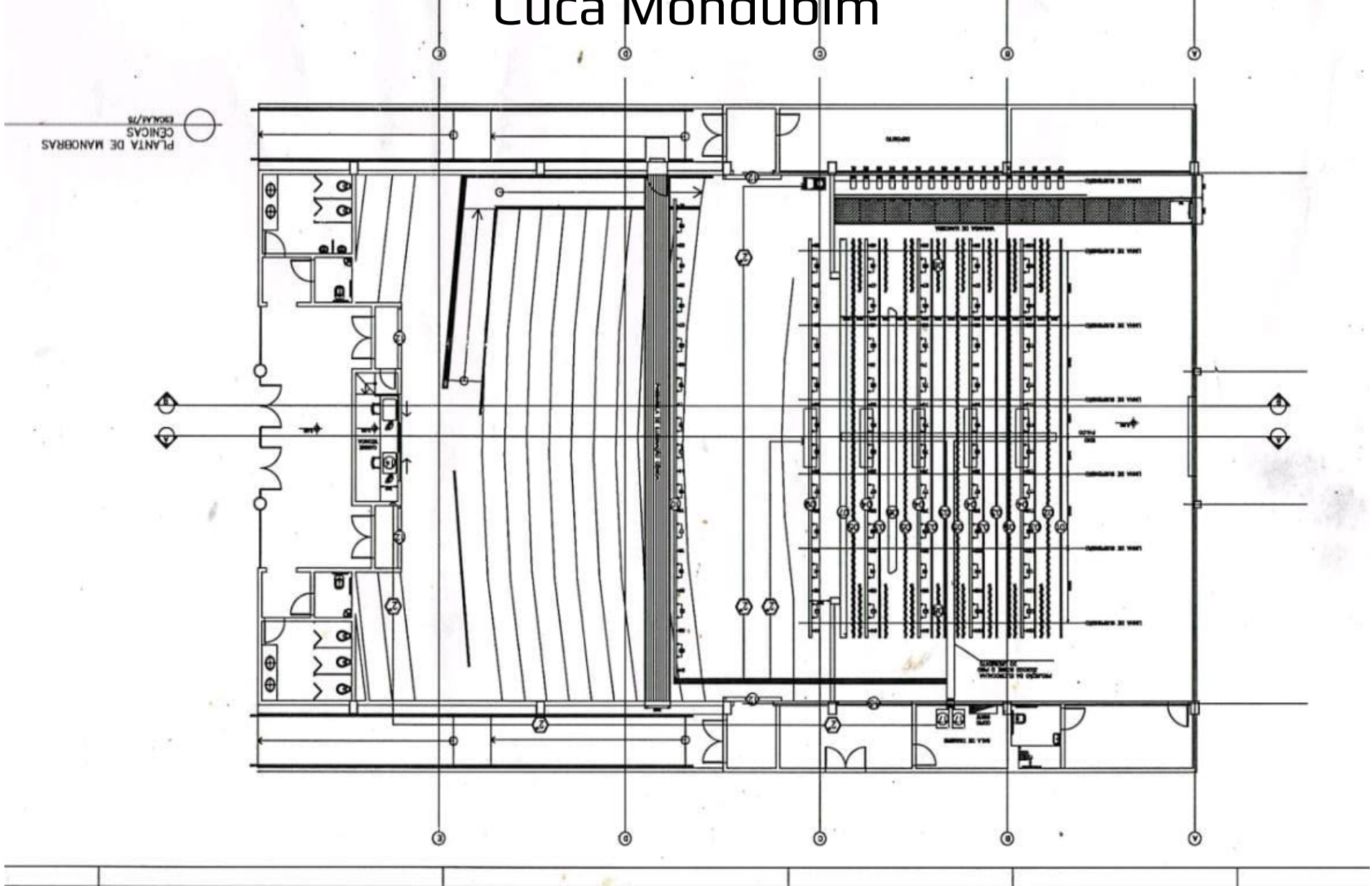
Cuca Mondubim

| RIDER TÉCNICO CUCA MONDUBIM | | |
|-----------------------------|--------------------------|------------|
| MATERIAL DE SONORIZAÇÃO | | |
| QUANTIDADE | MATERIAL | OBSERVAÇÃO |
| 2 | Caixa Subwoofer | |
| 9 | Caixa | |
| 2 | Amplificador de Guitarra | |
| 1 | Cubo de Baixo | |
| 1 | Cubo de Teclado | |
| 2 | Corpo de bateria | |
| 7 | Microfones com fio | |
| 4 | Microfones sem fio | |
| 1 | Kit Microfone Bateria | |
| 12 | Pedestais Microfones | |
| 2 | Tripés de caixa | |
| 1 | Mesa SoundCraft | 8 canais |
| 1 | Mesa XR18 | |
| 1 | Mesa Analogica | 32 canais |

| SISTEMA FIXO DE SOM E ILUMINAÇÃO | | |
|----------------------------------|--------------------|------------------------|
| TEATRO CUCA MONDUBIM | | |
| QUANTIDADE | MATERIAL | OBSERVAÇÃO |
| 2 | CAIXAS | L.R / CENTER FILL |
| 2 | SUB | |
| 2 | CAIXA PLATEIA | |
| 2 | CAIXA SIDE | |
| 1 | MESA XR18 | |
| 10 | FRESNEL | 1000 Watts |
| 2 | PLANO CONVEXO | 1000 Watts |
| 14 | PAR # 2 | 1000 Watts |
| 9 | ELIPSOIDAL 25'/50' | 750 Watts |
| 3 | SET LIGHT | 1000 Watts |
| 1 | MESA SMARTFADE | |
| 9 | PORTAS GELATINA | ELIPSOIDAL |
| 9 | PORTAS GOBOS | ELIPSOIDAL |
| 10 | PORTAS GELATINAS | FRESNEL E PC |
| 8 | TORRES DE LUZ | |
| 30 | REFLETOR LED | 18 Leds 15w Rgbwa + uv |
| 1 | PROJETOR EPSON | 5500 LUMENS |
| 1 | MAQUINA DE FUMAÇA | |

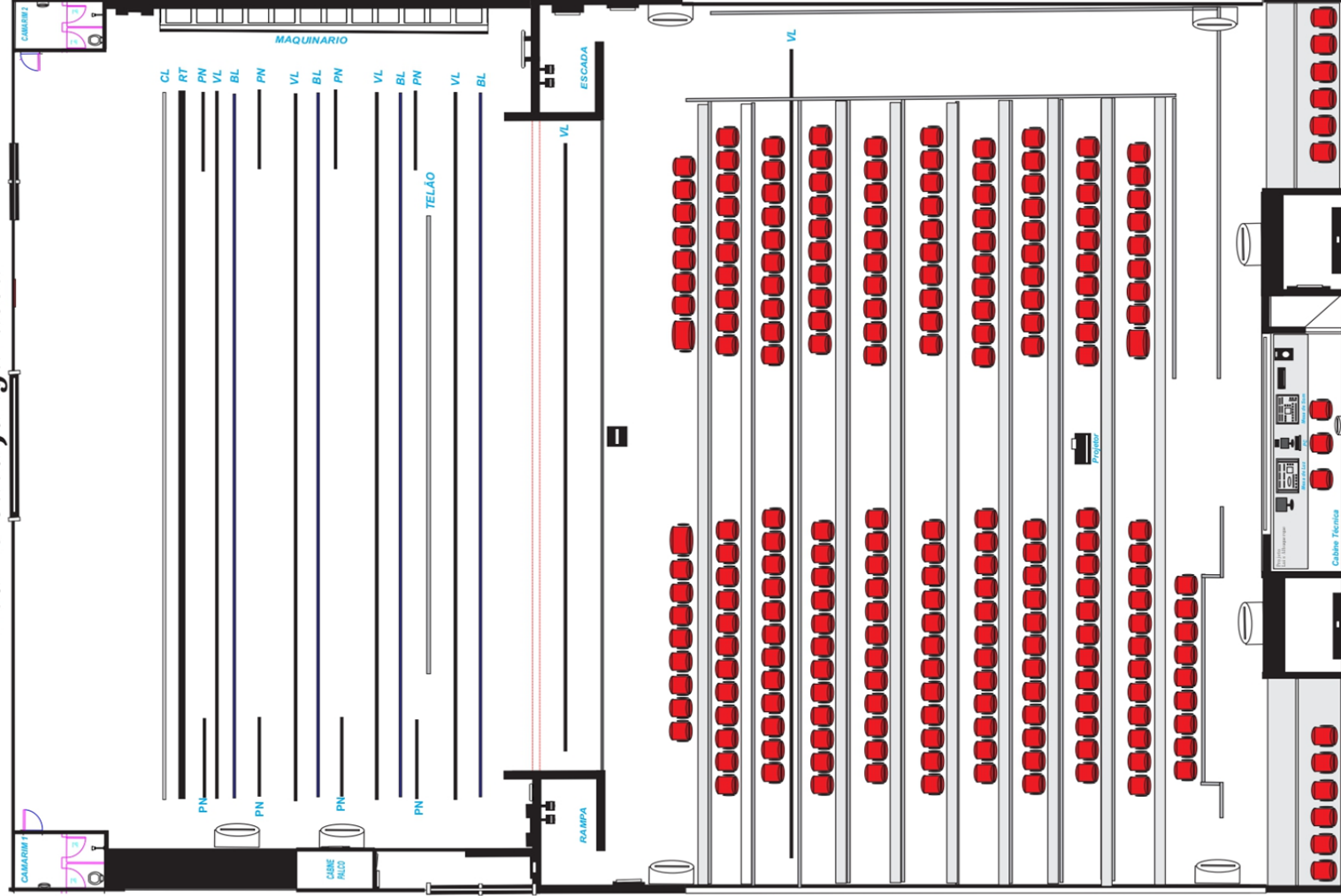
| MEDIDAS TEATRO CUCA MONDUBIM | |
|----------------------------------|----------------------------------|
| PALCO | 11.90 x 9.00 |
| BOCA DE CENA | 12.00 x 2.40 |
| PROSCÊNIO | |
| PALCO ALTURA | |
| ALTURA DO URDIMENTO | 14.00m |
| COXIA ESQ. | 9.00 x 1.50 |
| COXIA DIR. | 9 x 2.10 |
| PERNAS | 2.20 x 7.00 |
| BAMBOLINA | 2.40 x 14.00 |
| ROTUNDA 01 | 7.00 x 14.00 |
| ROTUNDA 02 | 7.00 x 14.00 |
| FUNDO DE PALCO | 4.50 x 17.50 |
| PORTÃO (ENTRADA E SAÍDA PLATEIA) | |
| CORREDOR DE ENTRADA | |
| CAPACIDADE | 240 |
| LINÓLEO | |
| PISO VINÍLICO | |
| PROJETOR | ESTADO E REFERÊNCIA |
| MÁQUINA DE FUMAÇA | ESTADO E REFERÊNCIA |
| CICLORAMA | |
| TELA DE PROJEÇÃO | |
| ACESSIBILIDADE AO PALCO | ELEVADOR / ACESSO DIRETO A PALCO |
| ARARAS | |

Cuca Mondubim



Cuca Jangurussu

Mapa Teatro Cuca Jangurussu



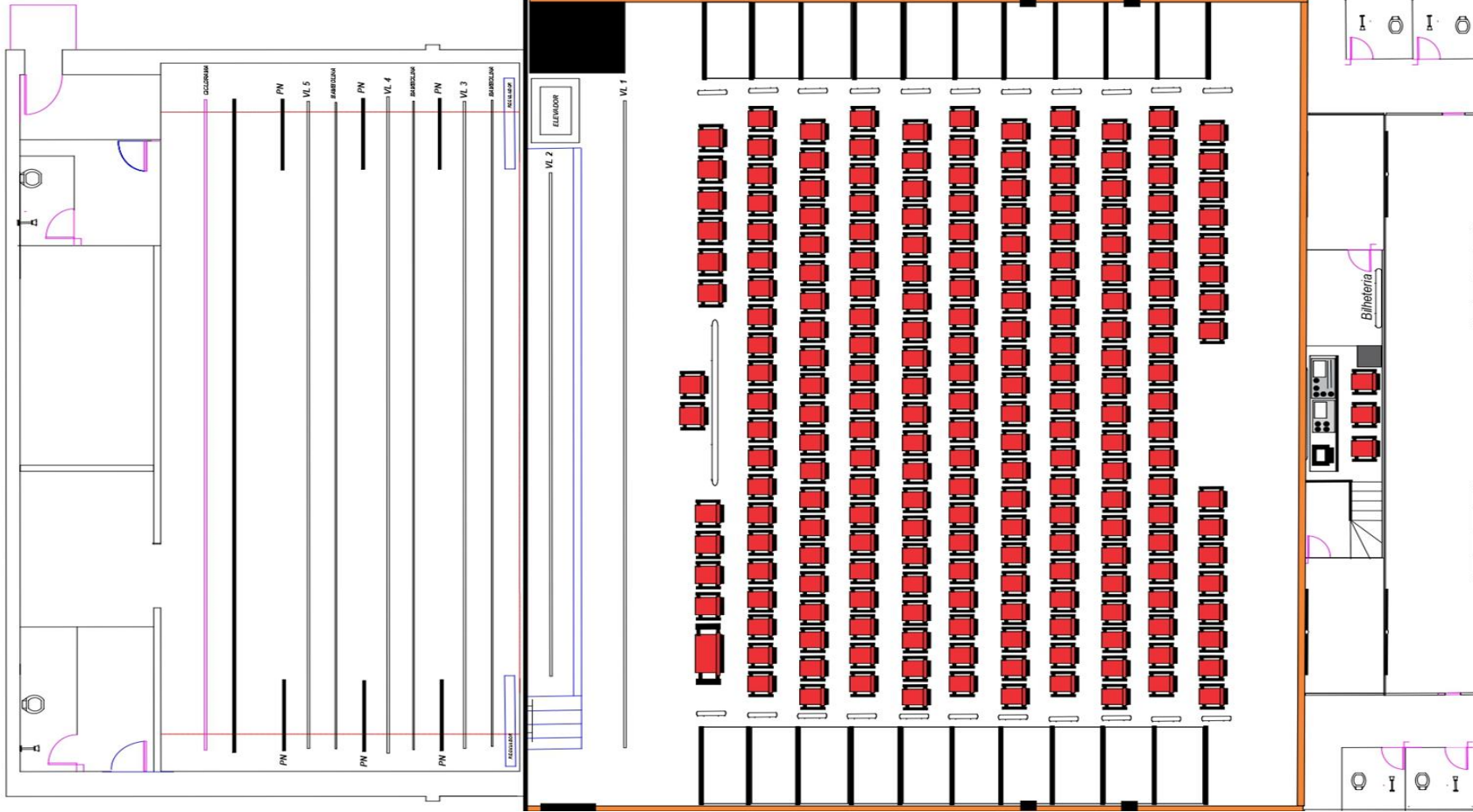
Cuca Pici

| RIDER TÉCNICO CUCA PICI | | |
|-------------------------|-----------------------|------------|
| MATERIAL DE SONORIZAÇÃO | | |
| QUANTIDADE | MATERIAL | OBSERVAÇÃO |
| 2 | Caixa Subwoofer | 350 Watts |
| 4 | Caixa 15' | 350 Watts |
| 2 | Caixa 15' | 1400 Watts |
| 2 | Cubos de Guitarra | 100 Watts |
| 1 | Cubo de Baixo | 150 Watts |
| 1 | Cabeçote Amp | 1000 Watts |
| 1 | Caixas de baixo | 4x1 8" |
| 1 | Corpo de bateria | |
| 3 | Microfones sem fio | SHURE |
| 4 | Microfones com fio | SM58 |
| 4 | Microfones com fio | SM57 |
| 1 | Kit de Bateria | |
| 5 | Pedestais | |
| 6 | Tripés de caixas | |
| 1 | Mesa Xenix | 08 Canais |
| 1 | MESA XR18 | |
| 1 | PROCESSADOR BEHRINGER | |
| 3 | DIRECT BOX DI ATIVO | |
| 3 | DIRECT BOX DI PASSIVO | |

| SISTEMA FIXO DE SOM E ILUMINAÇÃO | | |
|----------------------------------|----------------------|------------------------|
| TEATRO CUCA PICI | | |
| QUANTIDADE | MATERIAL | OBSERVAÇÃO |
| 7 | CAIXAS | L.R / CENTER FILL |
| 2 | SUB | |
| 4 | SOUND ROUND | |
| 1 | PROJETOR NEC | 5500 LUMENS |
| 2 | Caixas SIDE | RETORNO PALCO |
| 1 | MESA YAMAHA TF5 | |
| 8 | FRESNEL | 1000 Watts |
| 8 | PLANO CONVEXO | 1000 Watts |
| 6 | PAR # 5 | 1000 Watts |
| 6 | PAR # 2 | 1000 Watts |
| 12 | ELIPSOIDAL 26° GRAUS | 750 Watts |
| 8 | SET LIGHT | 1000 Watts |
| 1 | MESA QUICKQ 20 | |
| 12 | PORTAS GELATINA | ELIPSOIDAL |
| 12 | PORTAS GOBOS | ELIPSOIDAL |
| 16 | PORTAS GELATINAS | FRESNEL E PC |
| 24 | Refletor Led | 18 Leds 15w Rgbwa + uv |
| 1 | MAQUINA DE FUMAÇA | |

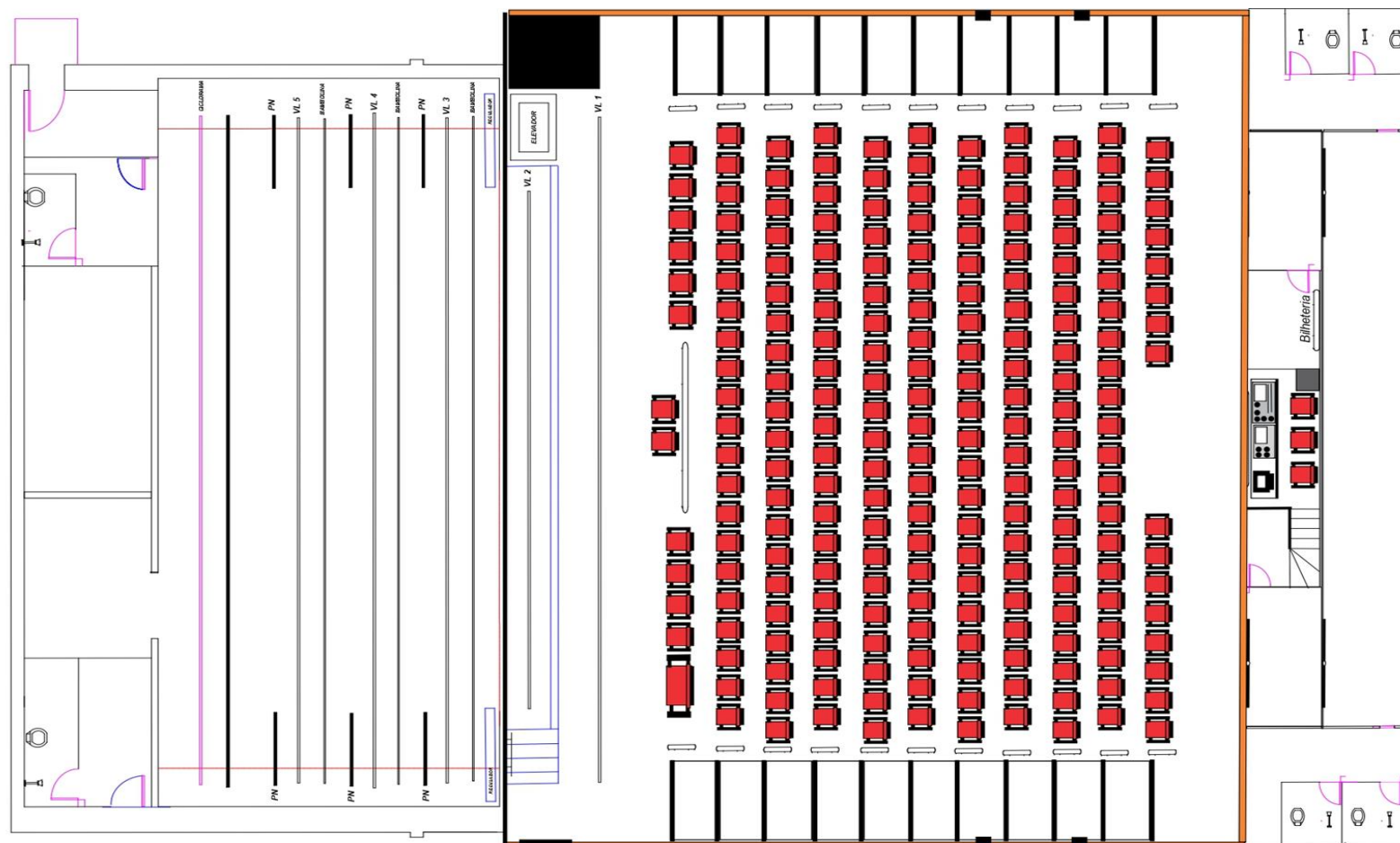
| MEDIDAS TEATRO CUCA PICI | |
|----------------------------------|---|
| PALCO | 11,30x5,20 |
| BOCA DE CENA | 12,90 X 6,60 |
| PROSCÊNIO | 1,60 |
| PALCO ALTURA | 6,60 |
| ALTURA DO URDIMENTO | 16m |
| COXIA ESQ. | 2,97x5,53 |
| COXIA DIR. | 1,84x5,53 |
| PERNAS | 6,90x1,52 |
| BAMBOLINA | 1,18x15,97 |
| ROTUNDA 01 | 6,90x15,97 |
| ROTUNDA 02 | NÃO |
| FUNDO DE PALCO | 1,55x15,97 |
| PORTÃO (ENTRADA E SAIDA PLATEIA) | 2,08x1,75 |
| PORTÃO (ACESSO SERVIÇO) | 2,97 X 2,50 |
| CORREDOR DE ENTRADA | 1,63 |
| CAPACIDADE | 222 |
| LINÓLEO | NÃO |
| PISO VINÍLICO | NÃO |
| PROJETOR | ESTADO E REFERÊNCIA |
| MÁQUINA DE FUMAÇA | ESTADO E REFERÊNCIA |
| CICLORAMA | 6,90 X 15,97 |
| TELA DE PROJEÇÃO | 7m X 7m |
| ACESSIBILIDADE AO PALCO | ELEVADOR / ACESSO DIRETO A PALCO (NÃO FUNCIONA) |
| ARARAS | NÃO |

Cuca Pici



Cuca José Walter

| SISTEMA FIXO DE SOM E ILUMINAÇÃO | | |
|----------------------------------|-----------------------|------------------------|
| TEATRO CUCA JOSÉ WALTER | | |
| QUANTIDADE | MATERIAL | OBSERVAÇÃO |
| 7 | CAIXAS | L.R / CENTER FILL |
| 2 | SUB | |
| 4 | SOUND ROUND | |
| 1 | PROCESSADOR BEHRINGER | |
| 2 | Caixas SIDE | RETORNO PALCO |
| 1 | MESA X32 | |
| 8 | FRESNEL | 1000 Watts |
| 8 | PLANO CONVEXO | 1000 Watts |
| 6 | PAR # 5 | 1000 Watts |
| 6 | PAR # 2 | 1000 Watts |
| 12 | ELIPSOIDAL 26° GRAUS | 750 Watts |
| 8 | SET LIGHT | 1000 Watts |
| 1 | MESA QUICKQ 20 | |
| 12 | PORTAS GELATINA | ELIPSOIDAL |
| 12 | PORTAS GOBOS | ELIPSOIDAL |
| 16 | PORTAS GELATINAS | FRESNEL E PC |
| 6 | TORRES DE LUZ | |
| 24 | Refleto Led | 18 Leds 15w Rgbwa + uv |
| 1 | PROJETOR EPSON | 5500 LUMENS |
| 1 | MAQUINA DE FUMAÇA | |



MODELOS DE RIDER QUE SERÃO APLICADOS CONFORME NECESSIDADE DA OBRA ARTÍSTICA E ATENDIMENTO AO ESPAÇO/EQUIPAMENTO CULTURAL

RIDER TIPO I

SONORIZAÇÃO - TIPO 01:

01- MESA DE 06 CANAIS
02- CAIXAS ATIVAS RCF
02- TRIPÉS
02- MICROFONES COM FIO
01- MICROFONE SEM FIO

ILUMINAÇÃO - TIPO 01:

01- MESA DMX
06- PAR LED RGBW 20x20
02- COB 200
02- PIRULITOS DE 2M Q30
COM BASE NO SPLITTER

RIDER TIPO II

SONORIZAÇÃO TIPO 02:

01- MESA DE 32 CANAIS
06- CAIXAS ATIVAS RCF
02- CAIXAS ATIVAS RCF MONITOR
06- TRIPÉS
01- SUB 18
02- MICROFONES COM FIO
01- MICROFONE SEM FIO
01- MAN POWER
01- SPLITTER

ILUMINAÇÃO - TIPO 02:

01- MESA MA 02
06- PAR LED RGBW 20x20
04- COB 200
04- ELIPSODIAL
04- MOVING 12 R
01- SPLITTER
01- MAIN POWER
OPERADOR DE LUZ